



VALBRUNA *Sport* d.o.o.
s.r.l.
ROVINJ - ROVIGNO, Trg/Piazza, M.Tita 3
oib: 87214487155

**FINANCIJSKO IZVJEŠĆE POSLOVANJA
TRGOVAČKOG DRUŠTVA
"VALBRUNA SPORT" d.o.o. – s.r.l.
ROVINJ – ROVIGNO
ZA 2024.GODINU**



Rovinj-Rovigno, lipanj 2025.

SADRŽAJ

1. UVOD	1
2. POSLOVNA ORGANIZACIJA	1
2.1. Prikaz zaposlenika	2
3. MISIJA I VIZIJA DRUŠTVA VALBRUNA SPORT d.o.o.	2
3.1. Misija.....	2
3.2. Vizija.....	2
4. REALIZACIJA PLANA RADA ZA 2024.GODINU.....	2
5. FINACIJSKO IZVJEŠĆE	4
5.1. Osnove sastavljanja financijskih izvještaja.....	4
5.2. Bilanca	4
5.2.1. Dugotrajna imovina.....	5
5.2.2. Kratkotrajna imovina.....	6
5.2.3. Plaćeni troškovi budućeg razdoblja i obračunati prihodi	6
5.2.4. Kapital i rezerve	7
5.2.5. Rezerviranja	8
5.2.6. Dugoročne obveze	8
5.2.7. Kratkoročne obveze	8
5.2.8. Odgođeno plaćanje troškova i prihoda budućeg razdoblja.....	8
5.2.9. Izvanbilančni zapisi	9
5.3. Račun dobiti i gubitka.....	10
5.3.1. Poslovni prihodi.....	10
5.3.2. Poslovni rashodi.....	12
5.3.3. Materijalni troškovi	13
5.3.4. Troškovi osoblja	14
5.3.5. Amortizacija	15
5.3.6. Ostali troškovi	15
5.3.7. Rezerviranja.....	15
5.3.8. Ostali poslovni rashodi.....	15
5.3.9. Financijski prihodi.....	16
5.3.10. Financijski rashodi.....	16
5.3.11. Ukupni prihodi.....	16
5.3.12. Ukupni rashodi.....	17
5.3.13. Porez na dobit.....	17
5.3.14. Potencijalne obveze.....	18
5.3.15. Događaji poslije datuma bilance.....	18
6. IZVJEŠĆE PROVEDENE REVIZIJE ZA 2024.GODINU.....	18
7. ZAKLJUČAK	19

1. UVOD

Valbruna Sport d.o.o.-s.r.l. je trgovačko društvo u vlasništvu Grada Rovinja-Rovigno, s temeljnim kapitalom u iznosu od 6.485.181,50 €. Osnovne djelatnosti društva uključuju upravljanje sportskim objektima te organizaciju sportske rekreacije i sportskih priredbi.

Društvo ima jasno definiranu vlasničku i upravljačku strukturu. Skupštinu društva čini Gradsko vijeće Grada Rovinja-Rovigno, koje imenuje tročlani Nadzorni odbor na mandat od četiri godine. Upravu društva čini jedan član – Direktor, ovlašten za samostalno i pojedinačno zastupanje.

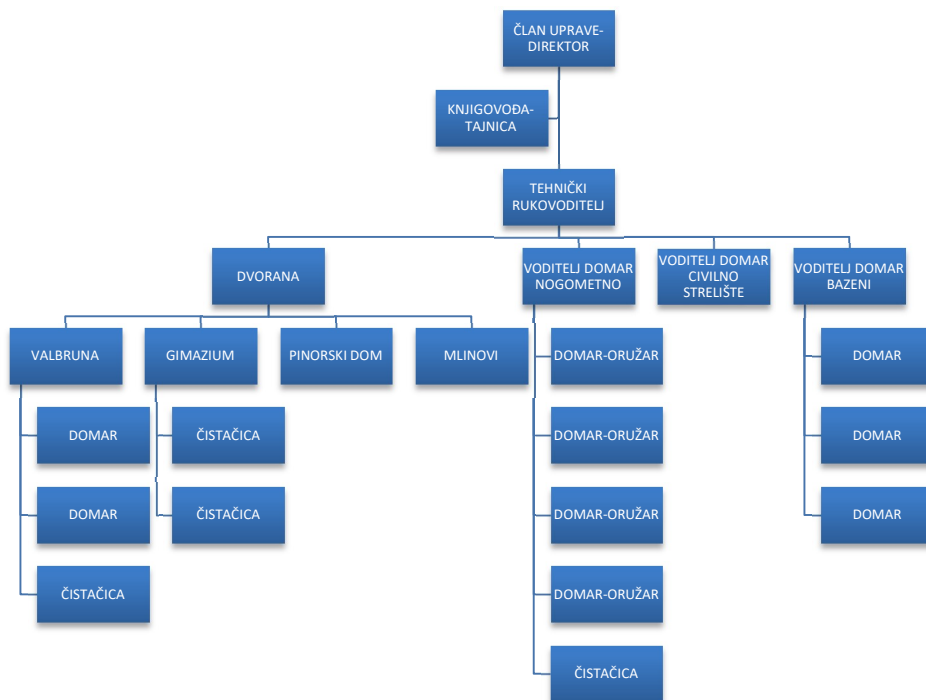
Trenutačno poslovanje Valbruna Sport d.o.o.-s.r.l. obilježeno je razvijenom sportskom infrastrukturom, uz izraženu potrebu za daljnjom modernizacijom i razvojem infrastrukture. Cilj je unaprijediti kvalitetu i širinu usluga, povećati učinkovitost poslovanja te dodatno ojačati ulogu društva u sportskom i društvenom životu lokalne zajednice.

2. POSLOVNA ORGANIZACIJA

Valbruna Sport d.o.o.-s.r.l. zapošljava kvalificirano osoblje s ciljem učinkovitog upravljanja sportskim objektima i kvalitetne provedbe sportskih i rekreativnih programa.

Organizacijska struktura društva od ukupno 19 zaposlenika osigurava učinkovitu podjelu rada kroz vertikalni nadzor i jasnu odgovornost svakog pojedinog sektora. Time se omogućuje pouzdano funkcioniranje svih objekata u sustavu društva i kontinuirano pružanje usluga korisnicima. Društvo kontinuirano prati potrebe tržišta i razvoj sportskog sektora. Poseban naglasak stavlja se na stručnu edukaciju zaposlenika i poboljšanje organizacijske učinkovitosti, kako bi se osigurala visoka razina usluge i zadovoljstvo korisnika.

Slika 1. : Shematski prikaz poslovne organizacije



Uprava i administracija uključuje direktora kao ovlaštenu osobu za zastupanje, knjigovođu/tajnicu koja obavlja financijsko-administrativne poslove, te tehnički rukovoditelj za koordinaciju poslovanja i tehničku ispravnost svih objekata. Tehničko osoblje odgovorno je za redovito održavanje sportskih objekata, nadzor nad sigurnošću infrastrukture, te tehničku podršku korisnicima i posjetiteljima.

2.1. Prikaz zaposlenika

U poduzeću je zaposleno 19 djelatnika.

Tablica 1: Prikaz zaposlenika

R.br.	NAZIV RADNOG MJESTA	Zaposleni 2023.	Zaposleni 2024.
1.	Član uprave – direktor – VŠS	1	1
2.	Tehnički rukovoditelj - VŠS	1	1
3.	Knjigovođa - SSS	1	1
4.	Voditelj domara	1	3
5.	Kućni majstor – domar-SSS,VKV	10	9
6.	Čistačice nkv	4	4
	UKUPNO	18	19

3. MISIJA I VIZIJA DRUŠTVA VALBRUNA SPORT d.o.o.

3.1. Misija

Misija Valbruna Sporta je da, u suradnji sa osnivačima i u djelokrugu prenesenih ovlasti za obavljanje djelatnosti upravljanja sportskim objektima, osigura trajno i kvalitetno obavljanje istih, održavanjem svih sportskih objekata i uređaja u stanju funkcionalne sposobnosti, uz puno poštivanje javnog interesa lokalne zajednice, uz stalnu brigu o zadovoljstvu svojih zaposlenika kao i svih korisnika naših usluga što čini temelj sadašnjeg i budućeg upravljanja Društvom.

3.2. Vizija

Biti usmjeren na kontinuirano pružanje izvrsne usluge gradnjom i stalnim unapređivanjem sportskih objekata, vlastitih tehničko-tehnoloških i ljudskih resursa, zasnovano na principima zaštite okoliša i osiguranja stalne izobrazbe svih zaposlenih. Buduće djelovanje Društva temelji se na povećanju zadovoljstva svih korisnika naših objekata, stalnim unapređivanjem održavanja, uređenja i čišćenja objekata, poštujući pri tome načela ekonomičnosti, racionalnosti i svrsishodnosti, a s temeljnim ciljem da prostor u kojemu djelujemo, učinimo ugodnijim i poželjnijim za život svih korisnika naših usluga.

4. REALIZACIJA PLANA RADA ZA 2024. GODINU

Valbruna Sport d.o.o.-s.r.l. prihode ostvaruje davanjem sportskih objekata u najam školskim ustanovama, sportskim udrugama, građanima rekreativcima, kao i dotacijama iz gradskog proračuna.

Tijekom 2024. godine „Valbruna Sport d.o.o.-s.r.l. je održavala sve sportske objekte i osigurala njihovu funkcionalnost, održavanje i spremnost za korištenje, čime je omogućeno njihovo kontinuirano korištenje prema rasporedima treninga i natjecanja sportaša, škola i udruga. Školske ustanove koristile su bazen ukupno 494 sati, vanjske terene 167 sati, a dvoranski prostor 5 137 sati, čime je ostvaren prihod od 84.312,00 €.

Sportski klubovi koristili su dvoranske prostore 2.820 sati, vanjske terene 933 sata, gradski (zimski) bazen 1.918 sata te otvoreni (ljetni) bazen Delfin 637 sati, pri čemu je ostvaren prihod od 292.926,00 €. Od najma vanjskih terena sportskim klubovima i rekreativcima koji dolaze na pripreme u Rovinj-Rovigno ostvareno je dodatnih 106.830,00 €. Prihodi od korištenja i zakup sportskih objekata od strane građanstva i ostalih korisnika, prihodi od promidžbenih usluga, te ostali prihodi, donosili su prihod od 168.748,96 €

Tablica 2: Prihodi od najma sportskih objekata

ŠKOLA	sati	cijena	Iznos €
TOŠ-SEI „B. BENUSSI“			
Bazen	32	13,00	416,00
Dvorana	987	15,00	14.805,00
UKUPNO			15.221,00
OŠ JURJA DOBRILE			
Bazen	125	13,00	1.625,00
Dvorana	2096	15,00	31.440,00
UKUPNO			33.065,00
UKUPNO OSNOVNE ŠKOLE			<u>48.286,00</u>
TALIJANSKA SREDNJA ŠKOLA			
Bazen	16	13,00	208,00
Dvorana	550	15,00	8.250,00
Vanjski tereni	47	5,00	235,00
UKUPNO			8.693,00
SŠ ZVANE ČRNJE			
Bazen	176	13,00	2.288,00
Dvorana	800	15,00	12.000,00
Vanjski tereni	120	5,00	600,00
UKUPNO			14.888,00
SŠ EUGENA KUMIČIĆA			
Dvorana	704	15,00	10.560,00
Bazen	145	13,00	1.885,00
UKUPNO			12.445,00
UKUPNO SREDNJE ŠKOLE			<u>36.026,00</u>
Sportska zajednica Grada Rovinja-Rovigno			<u>292.926,00</u>
Prihodi od iznajmljivanja nogometnih igrališta, bazena, dvorana i ostalih objekata sportašima i rekreativcima koji nisu članovi sportske zajednice, te prihodi od ostalih usluga			<u>275.578,96</u>
Ukupno 2024.g.			<u>652.816,96</u>

Ukupan prihod od najma sportske infrastrukture za 2024. godinu iznosi 652.816,96 €, (2023: 598.837,76 €). To predstavlja povećanje od 9% u odnosu na prihod iz 2023. godine.

5. FINANCIJSKO IZVJEŠĆE

5.1. Osnove sastavljanja financijskih izvještaja

Financijski izvještaj Društva sastavljen je u skladu s Hrvatskim standardima financijskog izvještavanja, koje je donio Odbor za standarde financijskog izvještavanja na temelju odredbi važećeg Zakona o računovodstvu. Za 2024. godinu primjenjuju se sve odredbe iz važećeg zakonskog i računovodstvenog okvira Republike Hrvatske.

Izvještaji su sastavljeni na temelju načela povijesnog troška, osim ako je drugačije naznačeno uz pojedine stavke. Cilj izvještaja je prikazati istinito i fer financijski položaj i poslovnu uspješnost Društva, uvažavajući kriterije priznavanja imovine, obveza, kapitala, prihoda i rashoda.

U poslovnim knjigama iskazana je imovina, uključujući građevine koje nisu u vlasništvu Društva, već Grada Rovinj-Rovigno, što je evidentirano prema zemljišnim knjigama. Grad Rovinj-Rovigno je navedenu imovinu ustupio Društvu na upravljanje, pa se ista evidentira kao dugotrajna imovina. Društvo iz gradskog proračuna prima potpore za redovno održavanje i kapitalna ulaganja u navedenu imovinu.

Računovodstvene procjene temelje se na upravljačkoj prosudbi i dostupnim informacijama. Budući događaji mogu dovesti do odstupanja u odnosu na prethodne procjene.

Svi iznosi prikazani su u eurima (EUR), kao funkcionalnoj i izvještajnoj valuti. Financijski izvještaj sastavljen je na temelju pretpostavke neprekidnosti poslovanja.

5.2. Bilanca

Bilanca predstavlja pregled financijskog položaja Društva na određeni datum te prikazuje strukturu imovine (aktive) i način njezina financiranja (pasive), bilo kroz vlastiti kapital ili preuzete obveze. Bilanca se temelji na načelu ravnoteže, prema kojem ukupna aktiva mora biti jednaka ukupnoj pasivi.

Tablica 3.: Tabelarni prikaz aktive

BILANCA NA DAN 31. PROSINCA 2024. GODINE					
Iznosi u eurima	2023.	struktura %	2024.	struktura %	2024/2023 indeks
AKTIVA					
DUGOTRAJNA IMOVINA	18.277.966,45	97,96%	17.648.984,48	98,65%	96,6
Nematerijalna imovina	165.808,80	0,89%	799.215,31	4,47%	482,0
Koncesije, patenti, licencije, robne i uslužne marke, softver i ostala prava	165.808,80	0,89%	799.215,31	4,47%	482,0
Materijalna imovina	18.112.157,65	97,07%	16.849.769,17	94,18%	93,0
Zemljište	6.457.074,13	34,61%	6.457.074,13	36,09%	100,0
Građevinski objekti	10.824.073,99	58,01%	10.143.628,16	56,70%	93,7
Postrojenja i oprema	277.381,28	1,49%	212.489,05	1,19%	76,6
Alati, pogonski inventar i transportna imovina	22.735,01	0,12%	13.659,43	0,08%	60,1
Materijalna imovina u pripremi	530.893,24	2,85%	22.918,40	0,13%	4,3
Ostala materijalna imovina					
KRATKOTRAJNA IMOVINA	371.631,15	1,99%	234.984,51	1,31%	63,2
Zalihe	22.244,55	0,12%	0,00	0,00%	
Sirovina i materijal	22.244,55	0,12%	0,00	0,00%	
Potraživanja	78.970,22	0,42%	47.527,83	0,27%	60,2
Potraživanja od kupaca	65.264,60	0,35%	27.305,15	0,15%	41,8
Potraživanja od radnika	0,00	0,00%	0,00	0,00%	
Potraživanja od države i drugih institucija	13.015,83	0,07%	19.437,31	0,11%	149,3
Ostala potraživanja	689,79	0,00%	785,37	0,00%	113,9
Kratkotrajna financijska imovina	0,00	0,00%	0,00	0,00%	
Dani zajmovi, depoziti i slično	0,00	0,00%	0,00	0,00%	
Novac u banci i blagajni	270.416,38	1,45%	187.456,68	1,05%	69,3
PLACENI TROSKOVI BUDUĆEG RAZDOBLJA I OBRACUNATI PRIHODI	9.611,55	0,05%	6.117,69	0,03%	63,6
UKUPNO AKTIVA	18.659.209,15	100,00%	17.890.086,68	100,00%	95,9
Izvanbilančni zapisi	734.342,92		747.114,72		101,7

AKTIVA

5.2.1. Dugotrajna imovina

Dugotrajna imovina na dan izvještavanja iznosila je 17.648.984,48 eura, dok je 2023.godine iznosila 18.277.966,45 eura.

Knjigovodstvena vrijednost nematerijalne imovine na dan izvještavanja iznosila je 799.215,31 eura, dok je 2023. godine iznosila 165.808,80 eura (razlika je u aktiviranju civilnog strelišta Turnina i stavljanja u uporabu, te investicija na sanaciji krovništva dvorane Pionirski dom).

Knjigovodstvena vrijednost materijalne imovine na dan sastavljanja financijskih izvještaja iznosila je 16.849.769,17 eura , dok je 2023. godine iznosila 18.112.157,65 eura.

5.2.2. Kratkotrajna imovina

Kratkotrajna imovina na dan izvještavanja iznosila je 234.984,51 eura dok je u 2023.godini ista iznosila 371.631,15 eura.

Kratkoročna potraživanja na dan izvještavanja iznosila su 47.527,83 eura, dok su 2023. godine iznosila 78.970,22 eura.

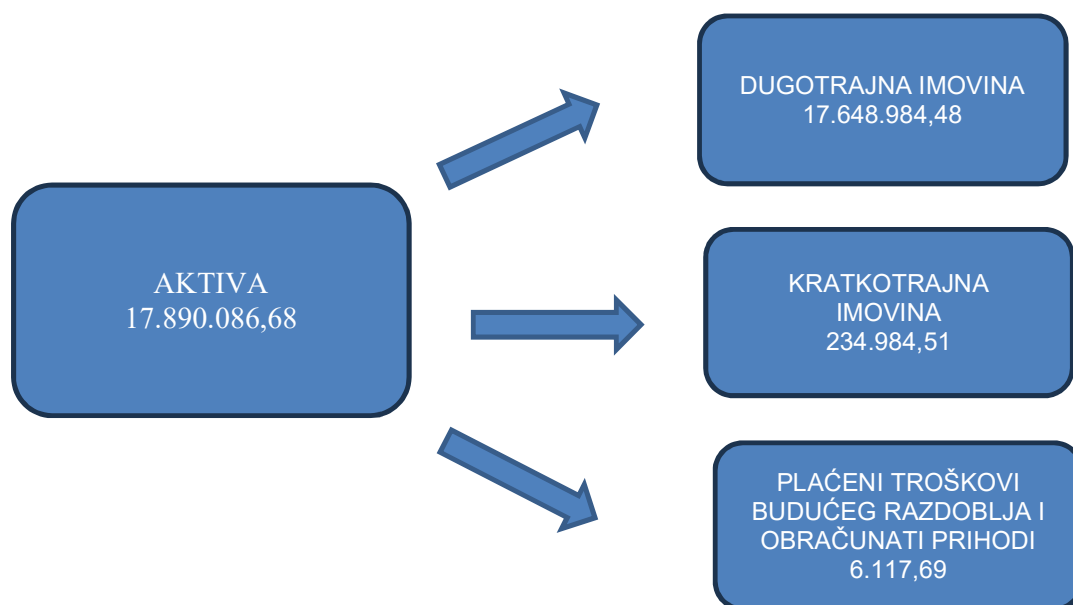
Društvo na dan izvještavanja nije imalo kratkotrajnu financijsku imovinu.

Na dan izvještavanja iznos novca u banci kojeg čine salda na računima, te novac u blagajni iznosio je 187.456,68 eura, dok je 2023 godine iznos bio 270.416,38 eura.

5.2.3. Plaćeni troškovi budućeg razdoblja i obračunati prihodi

Na dan izvještavanja plaćeni troškovi budućeg razdoblja i obračunati prihodi iznosili su 6.117,69 eura dok je 2023 godine iznosilo 9.611,55 eura.

Slika 2.: Shematski prikaz aktive



Tablica 4.: Tabela prikaz pasive

BILANCA NA DAN 31. PROSINCA 2024. GODINE					
Iznosi u eurima	2023.	struktura %	2024.	struktura %	2024/2023
					indeks
PASIVA					
KAPITAL I REZERVE	6.534.141,30	35,02%	6.525.643,50	36,48%	99,9
Temeljni (upisani) kapital	6.485.181,50	34,76%	6.485.181,50	36,25%	100,0
Pričuve	3,32	0,00%	3,32	0,00%	100,0
Zadržana dobit/Preneseni gubitak	3.060,02	0,02%	48.956,48	0,27%	1.599,9
Dobit poslovne godine	45.896,46	0,25%	-8.497,80	-0,05%	-18,5
DUGOROCNE OBVEZE	6.909.393,26	37,03%	6.440.959,82	36,00%	93,2
Obveze prema bankama i drugim financijskim institucijam	6.909.393,26	37,03%	6.440.959,82	36,00%	93,2
REZERVIRANJA	0,00	0,00%	70.073,26	0,39%	
Obveze za rezerviranja	0,00	0,00%	70.073,26	0,39%	
KRATKOROCNE OBVEZE	831.100,78	4,45%	643.957,99	3,60%	77,5
Obveze prema bankama i drugim financijskim institucijam	585.541,80	3,14%	468.433,44	2,62%	80,0
Obveze za zajmove, depozite i slično	0,00	0,00%	0,00	0,00%	
Obveze prema dobavljačima	184.966,75	0,99%	114.384,62	0,64%	61,8
Obveze prema zaposlenicima	19.915,08	0,11%	26.473,70	0,15%	132,9
Obveze za poreze, doprinose i slična davanja	19.707,76	0,11%	15.061,14	0,08%	76,4
Ostale kratkoročne obveze	20.969,39	0,11%	19.605,09	0,11%	93,5
ODGOĐENO PLACANJE TROSKOVA I PRIHOD BUDUĆEG RAZDOBLJA	4.384.573,81	23,50%	4.209.452,11	23,53%	96,0
UKUPNO PASIVA	18.659.209,15	100,00%	17.890.086,68	100,00%	95,9
Izvanbilančni zapisi	734.342,92		747.114,72		101,7

PASIVA

5.2.4. Kapital i rezerve

Na dan izvještavanja kapital Društva iznosio je 6.525.643,50 eura dok je 2023. godine iznosio 6.534.141,30 eura.

Temeljni kapital Društva iznosi 6.485.181,50 EUR i u cijelosti je upisan u sudski registar kod nadležnog trgovačkog suda.

Stanje zadržane dobiti na dan izvještavanja kao rezultat prijašnjeg poslovanja društva iznosilo je 48.956,48 EUR dok je 2023.godine iznosio 3.060,02 eura.

Društvo je u poslovnoj godini poslovalo s gubitkom u iznosu 8.497,80 eura, dok je u 2023. godini ostvarena dobit u iznosu od 45.896,46 eura.

5.2.5. Rezerviranja

Društvo je na dan izvještavanja imalo stanje rezerviranja u visini od 70.073,26 eura dok se u 2023.godini isto nije osiguravalo.

5.2.6. Dugoročne obveze

Društvo je na dan izvještavanja imalo dugoročne obveze u visini od 6.440.959,82 eura, dok su ista u 2023. godini iznosila 6.909.393,26 eura, a sve temeljem kredita u otplati za izgradnju gradskog bazena u sklopu bolnice dr. Martin Horvat u Rovinju s krajnjim rokom povrata do rujna 2039. godine. Sukladno danom solidarnom jamstvu Grad Rovinj-Rovigno osigurava sredstva za otplatu glavnice kredita i kamate.

Društvo na dan izvještavanja nije imalo ostalih dugoročnih obveza.

5.2.7. Kratkoročne obveze

Društvo je na dan izvještavanja imalo kratkoročne obveze u visini od 643.957,99 eura, dok su obaveze u 2023.godini iznosile 831.100,78 eura, odnosno obveze prema dobavljačima koje su iznosile 114.384,62 eura (2023.godine 184.966,75 eura), kratkoročne obveze prema bankama i drugim financijskim institucijama iznosile su ukupno 468.433,44 eura (2023. godine 585.541,80 eura), a odnose se na tekuće dospijee glavnica dugoročnog kredita u otplati a koje dospijevaju u 2025.g., te kratkoročne obveze prema zaposlenicima iznosile su ukupno 41.534,84 eura (2023. godine 39.622,84 eura).

Ostale kratkoročne obveze Društva na dan izvještavanja iznosile su 19.605,09 eura (2023.godine 20.969,39 eura), a odnose se na obveze za kamatu dugoročnog kredita.

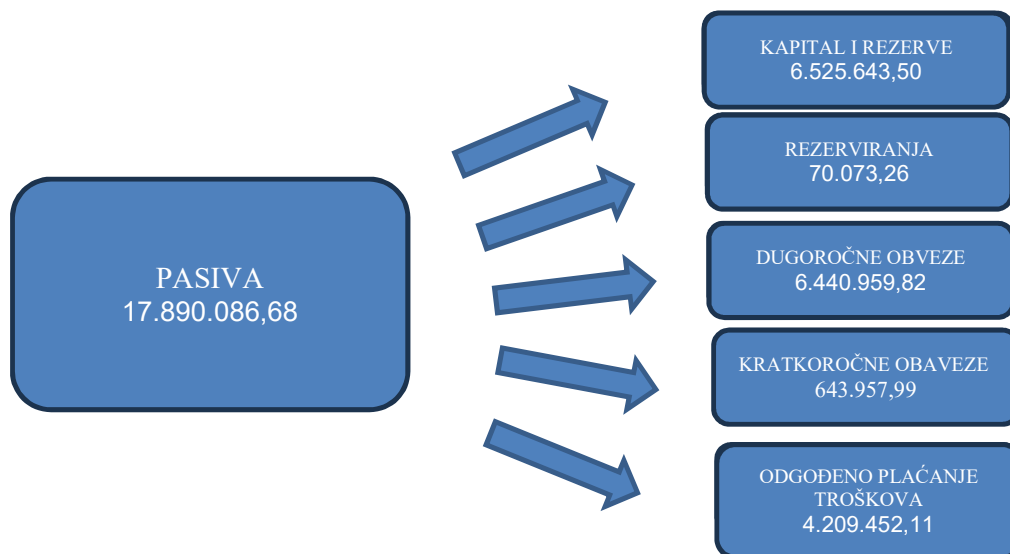
Grafikon 1: Prikaz strukture kratkoročnih obaveza



5.2.8. Odgođeno plaćanje troškova i prihoda budućeg razdoblja

Društvo je na dan izvještavanja imalo obračunatih odgođenih plaćanja troškova i/ili prihoda budućeg razdoblja u visini od 4.209.452,11 eura (2023.godine 4.384.573,81 eura). Radi se o sredstvima primljenim iz proračuna Grada Rovinja-Rovigno za investicijske namjene odnosno za ulaganja u dugotrajnu materijalnu i nematerijalnu imovinu koja do aktivacije iste čine odgođene prihode. Nakon aktiviranja predmetne imovine, odgođeni prihodi sustavno se ukidaju sučeljavanjem s troškovima amortizacije imovine nabavljene iz potpora prijenosom u tekuće prihode razdoblja.

Slika 3: Shematski prikaz pasive



5.2.9. Izvanbilančni zapisi

Na dan izvještavanja izvanbilančni zapisi iznose 747.114,72, dok su u 2023.godini ista iznosili 734.342,92. U izvanbilančnim zapisima trgovačkog društva Valbruna Sport d.o.o.-s.r.l. evidentirana su stanja izdanih i primljenih zadužnica, bankarskih garancija kao osiguranje u poslovnim odnosima, te vrijednost imovine u korištenju.

Tablica 5. : Tabela prikaz izvan bilančnih zapisa

Naziv pozicije	2023	2024	Indeks 2024/2023
Vlasnici zgrada u korištenju	8.163,97 €	8.163,97 €	0,00
Jamstva vjerovnika kao instrument plaćanja	706.178,95 €	718.950,75 €	101,81
Izdane zadužnice	20.000,00 €	20.000,00 €	0,00
Ukupno:	734.342,92 €	747.114,72 €	101,74

5.3 RAČUN DOBITI I GUBITKA

Tablica 6. : Prikaz strukture prihoda i rashoda

R.br	STRUKTURA	2023.	2024.	Indeks 4/3
1	2	3	4	6
	POSLOVNI PRIHODI			
1.	PRIHODI OD NAJMA DVORANA-BAZENA-NOG.IGR.-OSTALI OBJEKTI	537.484	583.756	109
2.	PRIHODI OD NAJMA BAZNE STANICE I PROMIDŽBENIH USLUGA	61.354	69.061	113
3.	PRIHODI OD POTPORA ZA REDOVNO POSLOVANJE	182.000	213.500	117
4.	PRIHODI OD POTPORA ZA FINAN.RASHODE-KAMATE-NAK.	85.131	79.938	94
5.	PRIHODI OD POTPORA ZA OSTALE NAMJENE	285.154	482.279	169
6.	PRIHODI OD POT. ZA ODGOĐ.PRIHODE (TROŠ. AMORTIZ.)	763.676	838.589	110
7.	OSTALI PRIHODI	119.478	110.624	93
	FINANCIJSKI PRIHODI-PRIPIS KTE	845	285	34
	UKUPNO	2.035.121	2.378.032	117
	POSLOVNI RASHODI			
1.	TROŠKOVI SIROVINA I MATERIJALA	66.368	79.328	120
2.	SITNI INVENTAR	16.702	40.679	244
3.	POTROŠENA ENERGIJA	196.875	250.301	127
4.	USLUGE ODRŽAVANJA	252.750	392.759	155
5.	ZAKUPNINE	27.391	11.641	42
6.	OSTALE NESPOMENUTE USLUGE	147.085	134.565	91
7.	AMORTIZACIJA	772.643	844.122	109
8.	TROŠKOVI OSOBLJA	323.784	404.589	125
9.	OSTALI TROŠKOVI	77.580	137.374	178
10.	PREMIJE OSIGURANJA	12.257	11.210	91
	FINANCIJSKI RASHODI	85.131	79.962	94
	UKUPNO	1.978.566	2.386.530	121
	GUBITAK / DOOBIT	56.555	- 8.498	-15

5.3.1 Poslovni prihodi

Poslovni prihodi Društva u 2024. godini iznosili su 2.377.746,43 eura (2023.godine iznosili su 2.034.275,85 eura).

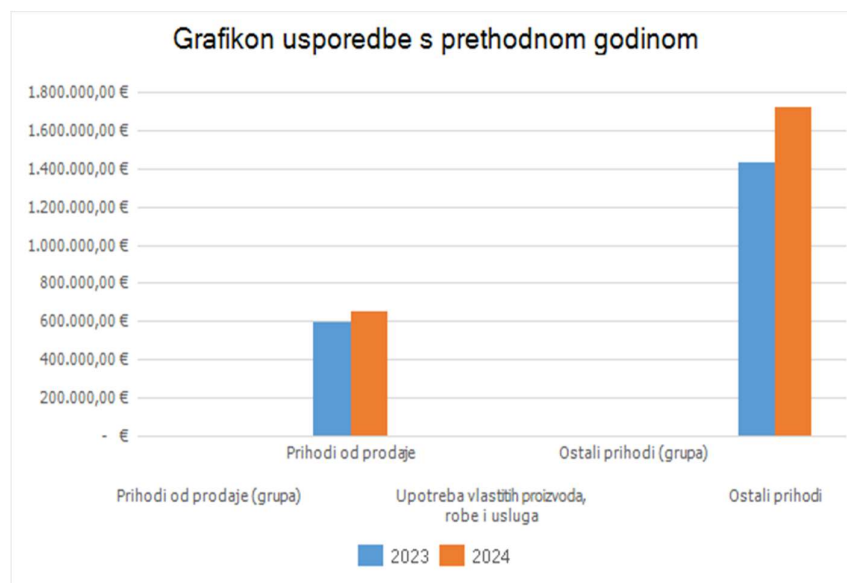
Tablica 7. : Prikaz prihoda

Naziv pozicije	2023	2024	Indeks 2024/2023
Prihodi od prodaje s poduzetnicima unutar grupe	- €	- €	
Prihodi od pružanja usluga	598.837,76 €	652.816,96 €	109,01
Prihodi na temelju upotrebe vlastitih proizvoda, robe i usluga	- €	- €	-
Ostali poslovni prihodi s poduzetnicima unutar grupe	- €	- €	-
Ostali poslovni prihodi	1.435.438,09 €	1.724.929,47 €	120,17
UKUPNO	2.034.275,85 €	2.377.746,43 €	116,88

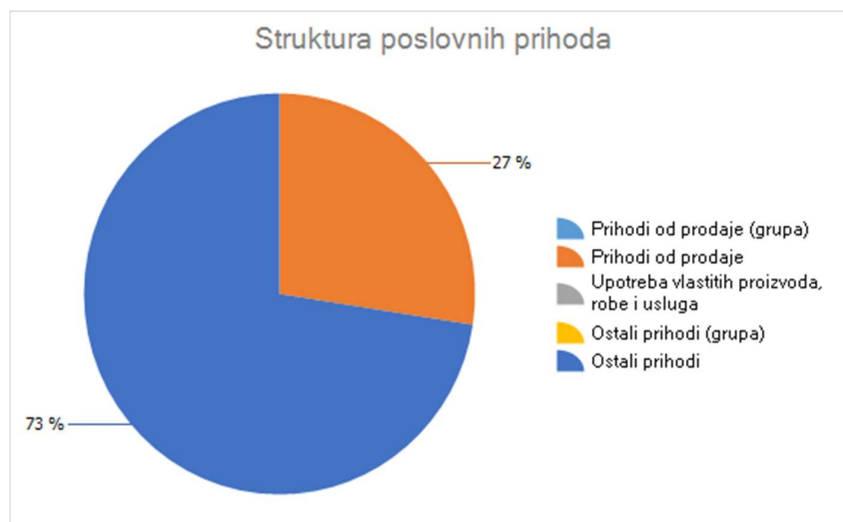
Društvo je u poslovnoj godini 2024. ostvarilo prihode od prodaje s osnove obavljanja usluga u visini od 652.816,96 eura (2023.godine 598.837,76 eura).

Društvo je u poslovnoj godini 2024. ostvarilo ostalih poslovnih prihoda u visini od 1.724.929,47 eura (2023.godine 1.435.438,09 eura). Ostali poslovni prihodi najvećim se dijelom odnose na prihode od refundacija i potpora Grada Rovinja-Rovigno za pokriće troškova odnosno s osnove ukidanja odgođenih prihoda sučeljavanjem s troškovima amortizacije imovine nabavljene iz potpora 1.614.305,02 eura (2023.godine 1.315.960,45 eura). Preostali iznos ostalih poslovnih prihoda u visini 110.624,45 eura čine prihodi od državnih potpora 57.097,97 eura (umanjenje između tržišne cijene električne energije i cijene definirane Uredbom Vlade RH) te prihodi od prefakturiranih troškova 42.257,13 eura.

Grafikon 2. : Grafikon usporedbe sa prethodnom godinom



Grafikon 3. Struktura poslovnih prihoda



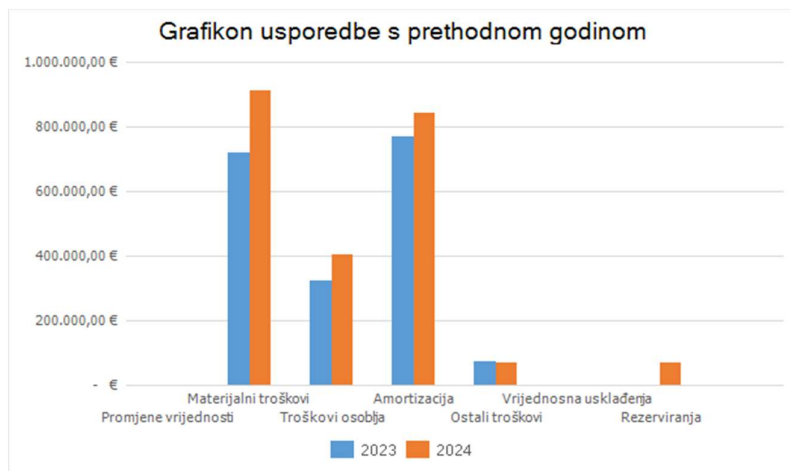
5.3.2. Poslovni rashodi

Društvo je u 2024. godini iskazalo poslovne rashode u visini od 2.306.568,08 eura (2023. godine 1.893.392,60 eura).

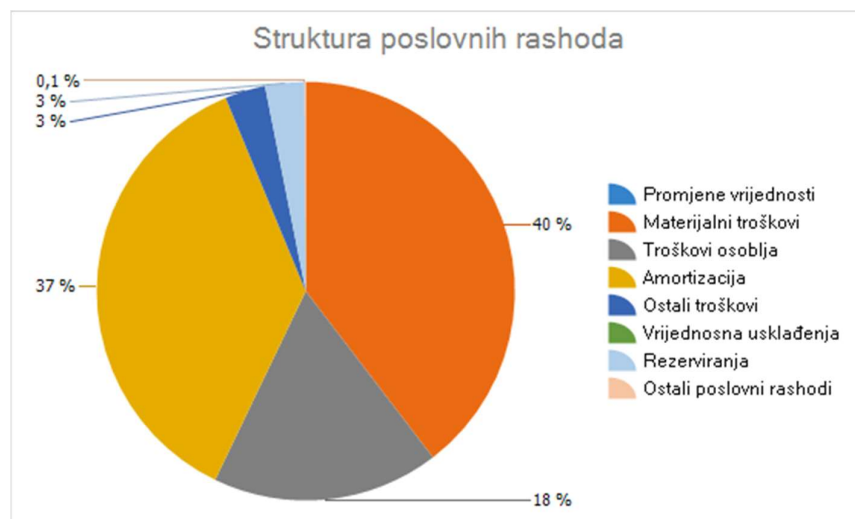
Tablica 8.: Prikaz rashoda

Naziv pozicije	2023	2024	Indeks 2024/2023
Promjene vrijednosti	- €	- €	
Materijalni troškovi	720.809,73 €	913.332,78 €	126,71
Troškovi osoblja	323.784,24 €	404.588,68 €	124,96
Amortizacija	772.642,85 €	844.121,98 €	109,25
Ostali troškovi	75.899,46 €	72.341,23 €	95,31
Vrijednosna usklađenja	- €	- €	
Rezerviranja	- €	70.073,26 €	
Ostali poslovni rashodi	256,32 €	2.110,15 €	823,25
UKUPNO	1.893.392,60 €	2.306.568,08 €	121,82

Grafikon 4. : Prikaz usporedbe sa prethodnom godinom



Grafikon 5.: Prikaz strukture poslovnih rashoda



5.3.3. Materijalni troškovi

Tijekom poslovne godine materijalni troškovi iznosili su 913.332,78 eura (2023.godine 720.809,73 eura).

Tablica 9. : Prikaz materijalnih troškova

Naziv pozicije	2023	2024	Indeks 2024/2023
Troškovi sirovina i materijala	280.174,97 €	370.308,25 €	132,17
Ostali vanjski troškovi	440.634,76 €	543.024,53 €	123,24
UKUPNO	720.809,73 €	913.332,78 €	126,71

Grafikon 6.: Prikaz strukture materijalnih troškova



Troškovi sirovina i materijala koji uključuju utrošenu energiju, utrošene rezervne dijelove, otpis sitnog inventara i sl. iznosili su ukupno 370.308,25 eura (2023. godine 280.174,97 eura) od kojih su najznačajniji troškovi za električnu energiju 250.301,33 eura (2023.godine 196.874,78 eura).

Ostali vanjski troškovi su iznosili 543.024,53 eura (2023.godine 440.634,76 eura) od kojih su najznačajniji troškovi održavanja i čuvanja 392.713,85 eura (2023.godine 252.750,15 eura) te troškovi komunalnih usluga 91.619,36 eura (2023.godine 79.814,70 eura).

5.3.4. Troškovi osoblja

Troškove osoblja čine neto plaće, doprinosi i porez iz plaće, doprinosi na plaću. U 2024. godini troškovi osoblja iznosili su 404.588,68 eura (2023: 323.784,24 eura).

Tablica 10. : Prikaz troškova osoblja

Naziv pozicije	2023	2024	Indeks 2024/2023
Neto plaće i nadnice	202.898,94 €	250.929,30 €	123,67
Troškovi poreza i doprinosa iz plaća	70.567,07 €	96.357,09 €	136,55
Doprinosi na plaće	50.318,23 €	57.302,29 €	113,88
UKUPNO	323.784,24 €	404.588,68 €	124,96

Grafikon 7.: Prikaz strukture troškova osoblja



5.3.5. Amortizacija

Amortizacija je rađena u skladu s računovodstvenim politikama Društva i odlukama uprave Društva. U poslovnoj godini trošak amortizacije iznosio je 844.121,98 eura (2023.godine 772.642,85 eura).

5.3.6. Ostali troškovi

Ostale troškove čine premije osiguranja, bankarske usluge i troškovi platnog prometa, troškovi prava korištenja, troškovi članarina, troškovi poreza koji ne ovise o dobitku i ostali nematerijalni troškovi poslovanja. Društvo je u poslovnoj godini imalo ukupno 72.341,23 eura ostalih troškova (2023.godine 75.899,46 eura).

5.3.7. Rezerviranja

Sredstva su rezervirana temeljem preuzetih, a do kraja 2024. godine nerealiziranih obveza. Tijekom sastavljanja financijskih izvještaja, Društvo je izvršilo rezerviranja u skladu s važećim propisima i računovodstvenim standardima, pri čemu je iskazan trošak u iznosu od 70.073,26 eura (u 2023. godini 0,00 eura), sukladno planu isplate u narednoj poslovnoj godini.

5.3.8. Ostali poslovni rashodi

Društvo je u poslovnoj godini imalo ostale poslovne rashode u iznosu 2.110,15 eura (2023.godine 256,32 eura).

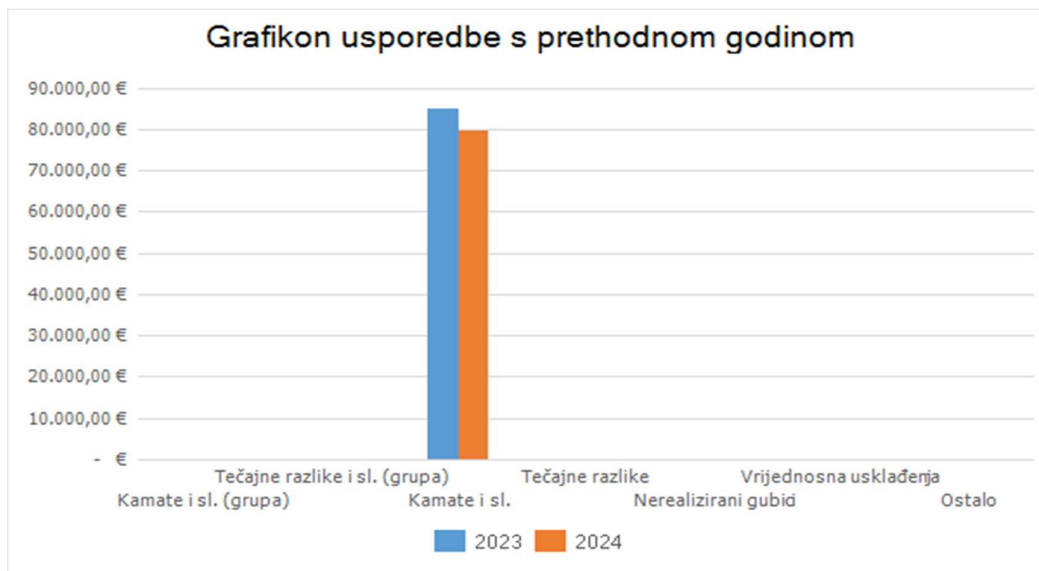
5.3.9. Financijski prihodi

Financijski prihodi sastoje se od prihoda od kamata. Društvo je u 2024. godini ostvarilo financijske prihode u iznosu 285,46 eura (2023.godine: 844,93 EUR).

5.3.10. Financijski rashodi

Društvo je u 2024. godini imalo financijskih rashoda u iznosu 79.961,61 eura (2023. godine 85.173,58 eura). Financijski rashodi ostvareni su iz poslovnog odnosa s poduzetnicima koji nisu unutar grupe ili iz odnosa s financijskim institucijama, a koji se sastoje od rashoda kamata.

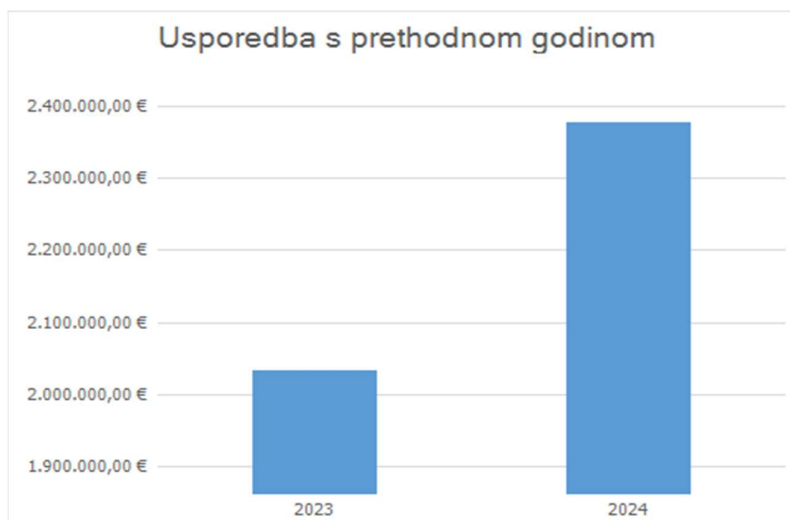
Grafikon 8.: Prikaz usporedbe sa prethodnom godinom



5.3.11. Ukupni prihodi

Društvo je u poslovnoj 2024. godini ostvarilo ukupne prihode u visini od 2.378.031,89 eura (2023.godine 2.035.120,78 eura) što je porast za 16,8% u odnosu na prethodnu godinu.

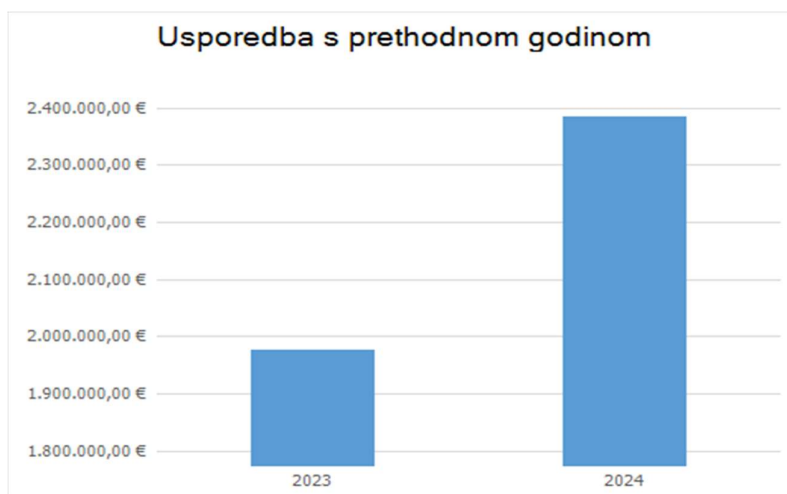
Grafikon 9.: Prikaz usporedbe sa prethodnom godinom



5.3.12. Ukupni rashodi

Društvo je u poslovnoj 2024. godini imalo ukupnih rashoda u iznosu od 2.386.529,69 eura (2023.godine 1.978.566,18 eura) što je porast za 20,6% u odnosu na prethodnu godinu.

Grafikon 10.: Prikaz usporedbe sa prethodnom godinom



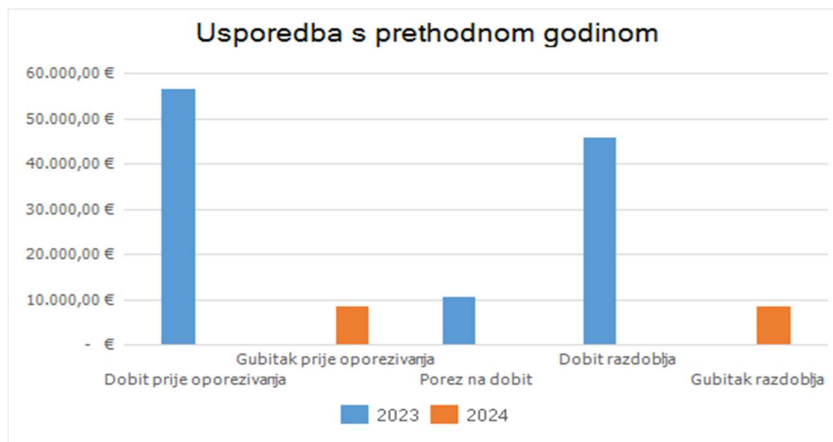
5.3.13. Porez na dobit

Porez na dobit sukladno hrvatskom Zakonu o porezu na dobit izračunava se primjenom propisane stope na oporezivu osnovicu. Porezna osnovica uvećava se i umanjuje prema propisima navedenim u Zakonu o porezu na dobit.

Tablica 11. : Prikaz poreza na dobit

Naziv pozicije	2023	2024	Indeks 2024/2023
Dobit prije oporezivanja	56.554,60 €	- €	0,00
Gubitak prije oporezivanja	- €	8.497,80 €	
Porez na dobit	10.658,14 €	- €	0,00
Dobit razdoblja	45.896,46 €	- €	0,00
Gubitak razdoblja	- €	8.497,80 €	

Grafikon 11.: Prikaz usporedbe sa prethodnom godinom



5.3.14. Potencijalne obveze

Ne postoje sudski sporovi u kojima je Društvo tužitelj ili tuženik. Također nema indikacija da bi protiv Društva mogli biti pokrenutu bilo kakvi postupci značajnije vrijednosti.

5.3.15. Događaji poslije datuma bilance

Nakon datuma bilance nije bilo događaja koji bi značajno utjecali na godišnje financijske izvještaje Društva za 2024. godinu, koji bi, slijedom toga trebali biti objavljeni.

6. IZVJEŠĆE PROVEDENE REVIZIJE ZA 2024.GODINU

Za priloženi godišnji financijski izvještaj provedena je revizija od strane neovisnog revizora, a u skladu s Međunarodnim revizijskim standardima (MRevS-ima). Revizor je izdao pozitivno mišljenje, zaključivši da financijski izvještaj istinito i fer prikazuje financijski položaj Društva na dan 31. prosinca 2024. godine, kao i njegovu financijsku uspješnost za godinu koja je završila na taj dan, u skladu s Hrvatskim standardima financijskog izvještavanja (HSFI). U izvješću je posebno istaknuta okolnost vezana uz vlasništvo nad nekretninama koje se vode u poslovnim knjigama Društva. Naime, građevine koje se evidentiraju kao dugotrajna imovina nisu u vlasništvu Društva, već su u vlasništvu Grada Rovinja-Rovigno prema zemljišnim knjigama. Grad je predmetnu imovinu dao na upravljanje Društvu, a ista je iskazana u poslovnim knjigama uz istovremeno evidentiranje odgođenih prihoda temeljem državnih potpora za održavanje i kapitalna ulaganja. Revizor je istaknuo da bi, s obzirom na pravno vlasništvo, predmetna imovina trebala biti iskazana u poslovnim knjigama Grada, dok bi se u poslovnim knjigama Društva trebala evidentirati u vanbilančnoj evidenciji kao imovina dana na korištenje. Revizija je provedena uz poštivanje svih etičkih i profesionalnih zahtjeva iz IESBA Kodeksa, a pribavljeni revizijski dokazi ocijenjeni su kao dostatni i primjereni za izražavanje mišljenja.

7. ZAKLJUČAK

Financijski izvještaji za 2024. godinu pokazuju da je Društvo poslovalo stabilno, unatoč porastu rashoda i iskazanom manjim gubitku u iznosu od 8.497,80 eura. Ukupni prihodi povećani su za gotovo 17 % u odnosu na prethodnu godinu, dok su rashodi porasli za nešto više od 20 %, ponajviše zbog rasta troškova održavanja, energije i osoblja.

Upravljanje dugotrajnom imovinom, koja je u vlasništvu Grada Rovinja-Rovigno, nastavlja se odgovorno i u skladu s propisima, uz sustavno evidentiranje potpora i obračun amortizacije. Financijska stabilnost Društva očituje se i kroz pravodobno servisiranje kreditnih obveza i odgovorno upravljanje sredstvima.

Važnu ulogu u održivosti poslovanja ima potpora osnivača – Grada Rovinja-Rovigno, koji kontinuirano osigurava sredstva za redovno održavanje i kapitalna ulaganja, čime se omogućuje daljnji razvoj sportske i društvene infrastrukture na području grada.

Zaključno, Društvo ispunjava svoju svrhu upravljanja javnom infrastrukturom i djeluje u skladu s načelima transparentnosti, odgovornosti i zakonitosti, uz jasnu perspektivu za daljnje unapređenje poslovanja.

Rovinj - Rovigno, 10. lipnja 2024. godine.

Član Uprave
Elvis Prenc, mag.oec.ing.traff.